

tip doc

شستن دستها ضد عفونی دستها



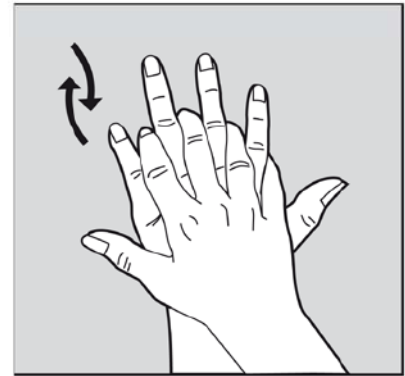
چگونه؟ شستن دستها



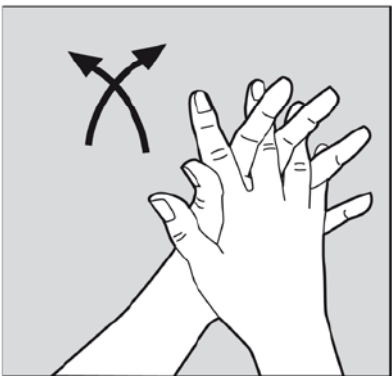
1. دستها را با آب خیس کنید



2. سپس به خوبی با صابون
بمالید



3. سپس به خوبی با صابون
بمالید



4. سپس به خوبی با صابون
بمالید



5. دستها را خوب با آب
بشوید

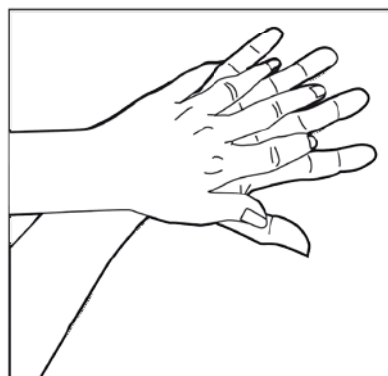


6. دستها را خشک کنید

ضد عفونی دستها



7. از مقدار کافی ماده ضد
عفونی دست استفاده کنید



8. و با دقت در لابلای
انگشتان بمالید



Bild und Sprache e.V.

© Bild und Sprache e.V.
www.medi-bild.de
info@medi-bild.de

Dieses Informationsblatt wur-
de gefördert vom Amt für
Flüchtlingshilfe Esslingen.